

广东省基础与应用基础研究基金委员会

关于组织 2025 年广东省基础与应用基础研究基金项目评审专家库扩容工作的通知

各依托单位：

为持续提高广东省基础与应用基础研究基金项目评审专家库（以下简称省基金评审专家库）质量，构建我省基础与应用基础研究基金高质量评审体系，广东省基础与应用基础研究基金委员会（以下简称省基金委）拟于 2025 年 6 月开展省基金评审专家库扩容工作，现面向全省依托单位征集新入库技术专家。请各依托单位按以下要求做好相关工作。

一、推荐专家入库

（一）入库条件

申请进入省基金评审专家库的人员，应当具备下列基本条件：遵纪守法，具有良好的科学和职业道德，长期在科研第一线工作，科技工作中无不良诚信记录，能够认真、公正地履行职责；熟悉相关领域的研究发展状况及有关法律、法规及政策，了解科技活动的特点与规律；年龄不超过 60 岁，院士年龄不超过 70 岁；接受评审专家信用管理并有参与咨询评审活动的意愿。

纳入技术专家领域库管理的广东省内评审专家（以下简称技

术专家），除满足基本条件外，应在职或在岗，具有副高级以上（含）专业技术职务（职称），原则上近五年具备以下资历条件之一：

1. 主持过国家自然科学基金项目；
2. 主持过省级自然科学基金项目；
3. 有基础研究内容的国家级科技计划项目（课题）的负责人或省部级重点以上（含）科技计划项目的负责人。

纳入技术专家领域库管理的技术专家，来自港澳地区及省内依托单位引进（三年以内）的海外归国人才的，除满足基本条件外，应为依托单位在职或在岗人员，具有博士学位，并具备以下资历条件之一：

1. 主持过内地省级以上（含）科技计划项目及子课题；
2. 主持过港澳特区政府设立的科研项目；
3. 主持过其他国家设立的国家级别科研项目。

（二）征集方式及流程

本年度推荐专家入库工作均经广东省科技业务管理阳光政务平台线上完成，专家个人系统填报并提交信息，依托单位、推荐单位、省基金委线上审核，实现专家入库全程留痕管理，各依托单位须严格做好审核工作及保障信息安全。具体工作流程如下：

1. 依托单位根据专家入库条件推荐本单位专家入库，征求被推荐人同意后，为其创建阳光政务平台“项目负责人”账号。
2. 被推荐人登录阳光政务平台后申请进入省基金评审专家库，填报个人信息并提交审核，具体操作指引详见附件 1。

3. 依托单位在阳光政务平台审核被推荐人提交的信息，于6月30日下午5点前将符合条件的专家提交至省基金委审核，存在推荐单位的，先由推荐单位审核。

4. 省基金委审核通过后将专家加入省基金项目评审省基金评审专家库并为专家分类标识。

二、管理要求

（一）省基金委评审专家推荐工作实行常年推荐，基金委定期审核的方式。请各单位重视本单位评审专家队伍建设，对照专家入库条件在规定的时间内积极推荐入库，推荐须征得专家本人同意，依托单位认真完成入库专家信息审核工作，确保推荐专家具备入库资格及信息真实性。

（二）加强对本单位评审专家的监督与科研诚信管理，坚决杜绝“打招呼、请托、围会”等各种干扰评审工作的违规行为，避免出现违反评审纪律、背离评审公正等情况。评审专家收到请托的，有义务及时主动向省科技厅、省基金委报告，并提供相关线索、证据等。共同打造一支负责任、高水平评审专家队伍。

三、联系方式

（一）省基金委业务咨询 梁楠茜，020-87583605

（二）阳光政务平台技术咨询 020-83163338, QQ: 800099528

附件：广东省基金项目评审专家首次入库及信息更新操作指引

广东省基础与应用基础研究基金委员会

2025年6月9日



附件 1

广东省基础与应用基础研究基金项目评审专家
首次入库及信息更新操作指引

首次申请成为省基金评审专家操作指引

（首次入库专家使用）

一、登录个人账号

登录网址：<https://pro.gdstc.gd.gov.cn/egrantweb/>

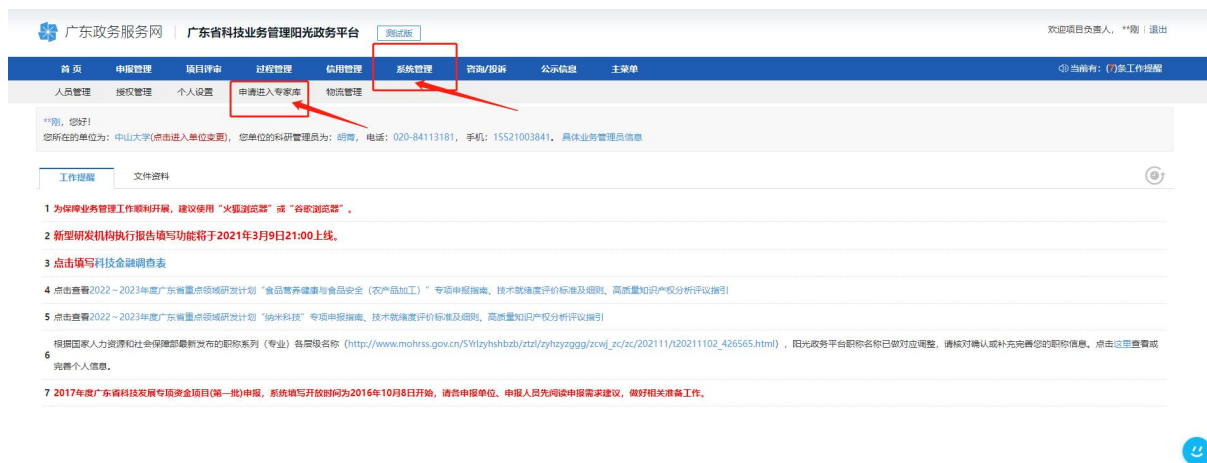
建议使用“火狐浏览器”或“谷歌浏览器”，否则可能会出现页面显示问题。

（如还没有项目负责人账号请联系本单位科研管理人员为您创建）



二、申请进入专家库

（一）点击“系统管理——申请进入专家库”。



（二）接受信用管理

根据界面提示阅读以下有关规定，完成专家信用管理（若未完成，则无法获得评审专家资格）。

①阅读并接受《广东省科研诚信管理办法》（试行）；

②阅读《广东省科学技术厅科技业务评审会议现场监督工作过程（试行）》





三、完善个人信息

个人信息共涉及“基本信息”、“研究成果”、“个人简介”、“项目主持情况”、“附件信息”五个页签。

其中，请**重点关注**“基本信息”、“项目主持情况”、“附件信息”，请确保必填内容填写完整，全面、真实、最新。

公示信息查看

基本信息 研究成果 个人简介 项目主持情况 附件信息

提交 暂存 返回 打印/报名表

当前状态：暂存

1. 带*的项目需全部填写

2. 至少添加1条本人作为承担人（项目负责人）的国家级或省部级项目承担经历

3. 需上传个人职称证明

中文姓名：中山****妹 当前信用类别：良好信用 信用接受情况：已接受 重新接受专家信用册

* 性别： ☐ 男 ☒ 女

拼音/英文姓名： (若无，可不用填写)

证件类型：身份证 [更换证件]

证件号码：11*****7

国别或地区： (到“更换证件”处选择国别或地区) 中国大陆

出生地： 注意：非居民身份证持有者需选择出生地

如有疑问，请点击QQ咨询平台技术支持

[上传照片] 注意：上传照片不能大于500KB 照片宽度比例最好为96：128，照片格式支持：JPG

1. 基本信息

个人基本信息中，请专家务必核对清楚银行信息（包括开户行、银行账号），其中支行网点一定要填写，否则将导致专家劳务报酬发放失败。

银行账号信息 (仅用于评审费用转账)

(1) 下述信息用于专家评审费用的发放, 默认发放方式为银行转账方式。如果不成功则使用邮局汇款方式。请注意:
请规范填写银行账户信息, 以免影响评审费用的发放。开户银行请填写银行名称(直辖市)、市、支行或网点名称; 开户名请填写准确信息(注意包括空格、大小写、全半角)。
填写示例: 中国工商银行广东省广州市**路支行
(2) 同时, 在发放过程中还会使用您的身份证件与身份信息进行处理, 请正确填写、完整填写所述信息。

*开户银行: 中国银行 广东省 深圳 市 光大支行 (支行/具体网点) 支行网点一定要填写, 否则会付款不成功

(如输入框中无法搜索到相关银行, 请输入“其他”选择后填写)

*开户户名: (开户名必须与申请开户的姓名相同, 否则影响评审费用转账)

*确认开户户名:

*银行账号:

*确认银行账号:

*邮政编码: 518060

*汇款地址 (限100字): 广东省深圳市南山区深圳大学科技楼600

保存 返回 打印预览

2.项目主持情况

项目主持情况中, 请至少添加一条本人作为“**承担人**”(即项目负责人)、“**项目级别**”为“**国家级**”或“**省部级**”的基础研究经历。

国家级: 主要指国家自然科学基金、科技部重点研发计划项目。

省部级: 主要指省基础与应用基础研究基金、省级重点研发计划项目。

①选择手动添加方式

广东政务服务网 广东省科技业务管理阳光政务平台 测试版

欢迎评审专家, *助, 验证码为: 8358 角色切换 退出

首页 项目评审 资金管理 信用管理 系统管理 官网/报新 公示信息 主菜单

当前用户: (0)我的工作提醒

基本信息 研究成果 个人简介 项目主持情况 附件信息

提交 暂存 返回 打印预览 填写检查

当前状态: 填写

请在“承担主持情况”中至少新增一条, 您作为承担人(即项目负责人)的省部级、国家级基础与应用基础研究项目的经历; 如本人没有符合上述要求的项目承担经历, 可以选择不填写承担项目(可手动添加或手动导入项目): (注意: 如有主持广东省科技计划项目, 可点击“导入项目”按钮自动导入项目信息; 如有国家级或者省部级其他项目, 可点击“添加”按钮手动添加项目信息)

添加 编辑 删除 导入项目 展开/收起定制

选择	项目级别	承担情况	项目编号	项目名称	资助类别	项目经费(万元)	开始日期	结束日期

跳转至 1 跳转 共 0 页/0 条记录 50

提交 暂存 返回 打印预览 填写检查

广东政务服务网 广东省科技业务管理阳光政务平台 测试版

欢迎评审专家，*助，验证码为：8358 角色切换 退出

首页 项目评审 资金管理 信用管理 系统管理 咨询/投诉 公示信息 主菜单

当前有：(0)条工作提醒

基本信息 研究成果 个人简介 项目主持情况 附件信息

添加项目

基本信息

*项目名称:

*项目编号:

*承担项目级别: ☐国家级 ☐省部级 ☐其他

*项目主持情况:

资助机构:

资助专项:

资助类别:

开始日期:

结束日期:

项目摘要:

关键词: (用分号或逗号分隔)

主办单位: 广东省科学技术厅 承办单位: 广东省科技创新监测研究中心 技术支持: 广东省科技创新监测研究中心、广东金科信息网络中心有限责任公司

联系地址: 广东省科学技术厅 电话: 020-83163338 网站: 44010402000587 网站标识码: 4400000090

②选择“导入项目方式”若您有多个项目主持经历，可选择导入方式批量添加

广东政务服务网 广东省科技业务管理阳光政务平台 测试版

欢迎评审专家，*助，验证码为：8358 角色切换 退出

首页 项目评审 资金管理 信用管理 系统管理 咨询/投诉 公示信息 主菜单

当前有：(0)条工作提醒

基本信息 研究成果 个人简介 项目主持情况 附件信息

提交 暂存 返回 打印列表 编写信息

当前状态: 暂存

请在“承担主持情况”中至少新增一条，您作为承担人（即项目负责人）的省部级、国家级基础与应用基础研究项目的经历；如本人没有符合上述要求的项目承担经历，可以选择不填写承担项目（可手动添加或手动导入项目）：（注意：如有主持广东省科技计划项目，可点击“导入项目”按钮自动导入项目信息。如有国家级或者省部级其他项目，可点击“添加”按钮手动添加项目信息）

添加 删除 导入项目 展开表头定制

选择	项目级别	承担情况	项目编号	项目名称	资助类别	项目经费(万元)	开始日期	结束日期
1	<input type="radio"/>	国家级	承担人	7809--85		7.00		

跳转至 1 跳转 共 1 页/1 条记录 50

提交 暂存 返回 打印列表 编写信息

广东政务服务网 广东省科技业务管理阳光政务平台 测试版

欢迎评审专家，*助，验证码为：8358 角色切换 退出

首页 项目评审 资金管理 信用管理 系统管理 咨询/投诉 公示信息 主菜单

当前有：(0)条工作提醒

基本信息 研究成果 个人简介 项目主持情况 附件信息

提交 暂存 返回 打印列表 编写信息

当前状态: 暂存

导入项目

展开表头定制

选择	项目名称	业务类型	专题	立项年度	项目编号	承担单位	项目最终状态
1	<input type="radio"/>						

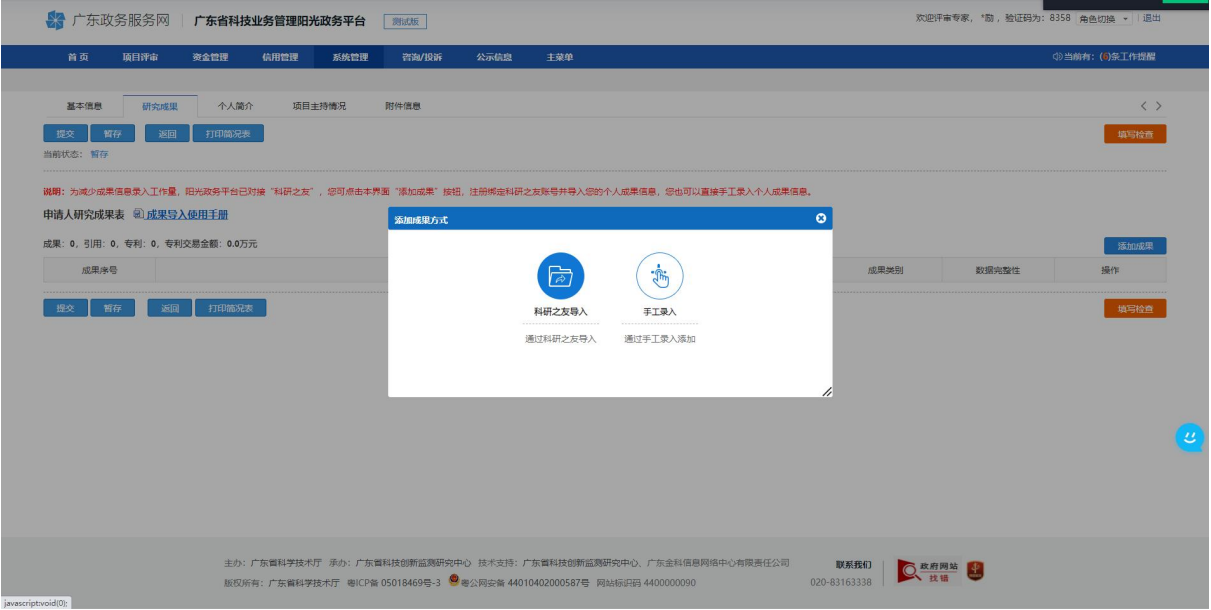
跳转至 1 跳转 共 0 页/0 条记录 50

导入 关闭

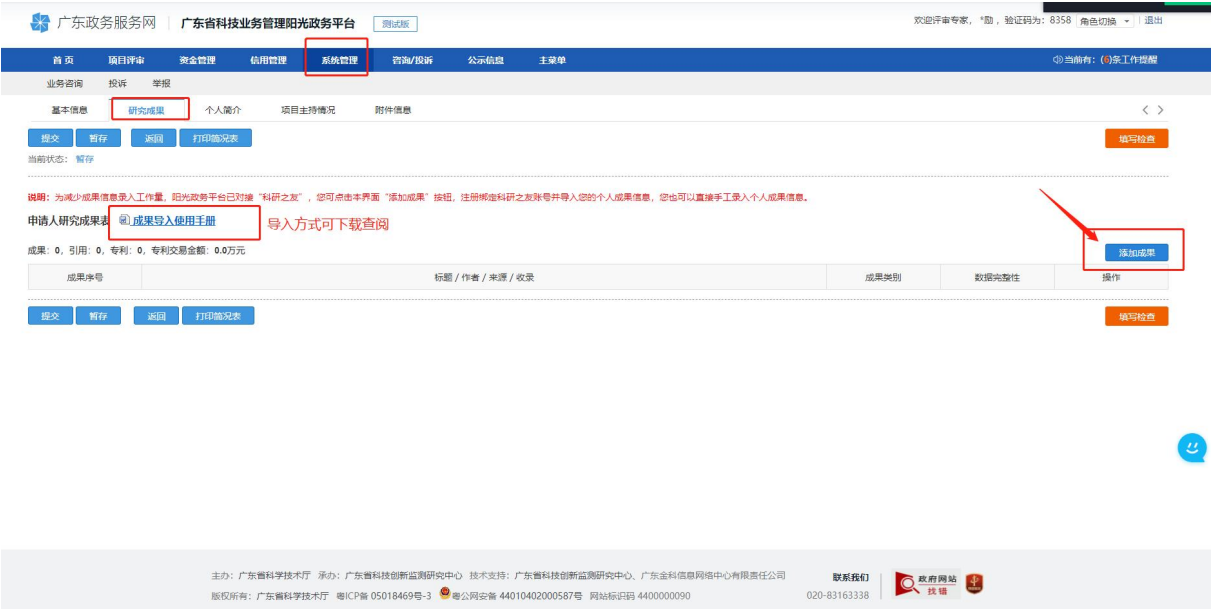
下载导入模板，将内容填入模板，填写后再选择“导入”上传填写完成的Excel。

3.研究成果

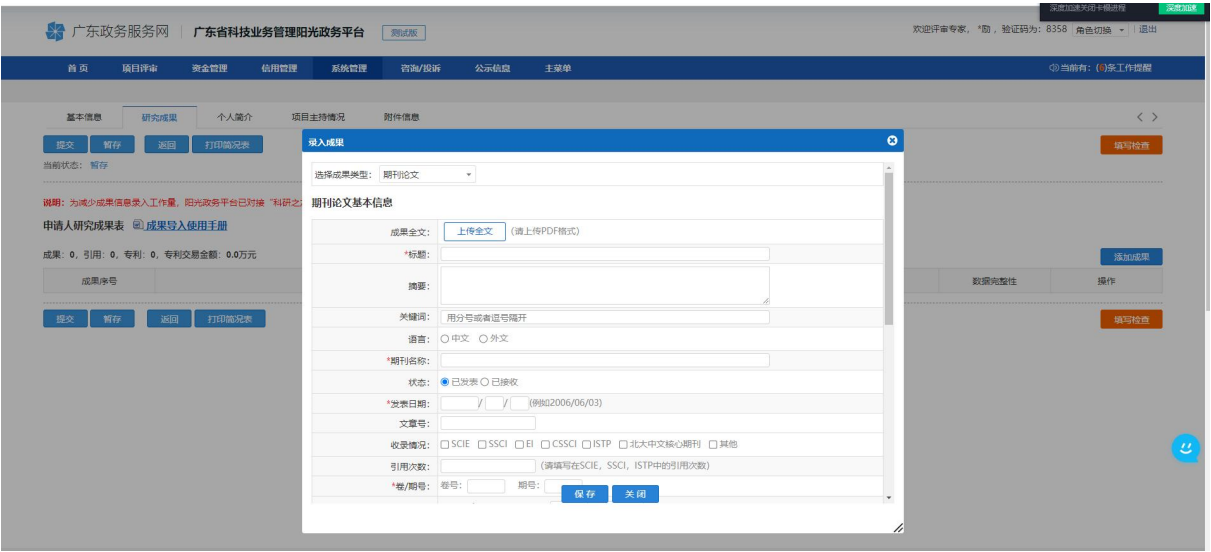
至少输入一条研究成果，可选择“科研之友导入”或“手工录入”两种方式。为减少成果信息录入工作量，阳光政务平台已对接“科研之友”，您可点击本界面“添加成果”按钮，注册绑定科研之友账号并导入您的个人成果信息。



①若选择“科技之友”成果导入，可点击查看页面“成果导入使用手册”查看具体导入操作流程。



②若选择“手工录入”请按照页面提示填写全部必填内容并点击“保存”。



4.个人简介

至少添加 1 条教育经历；至少添加 1 条工作经历；填写 1 段个人简介。



5.附件

如果专家具有副高级及以上专业技术职务（职称），请在附件中上传最新职称证明材料，附件类型选择“职称证书”。

职称证明材料可以为职称证书（加盖钢印或红章）、单位人事部门盖章的职称证明材料，不接受官网截图、无盖章文件等法律效力不足的职称证明材料。

广东政务服务网 | 广东省科技业务管理阳光政务平台 | 测试版

欢迎评审专家，**探，验证码为：5812 | 角色切换 | 退出

首页 | 项目评审 | 资金管理 | 信用管理 | 系统管理 | 咨询/投诉 | 公示信息 | 主菜单

专家信息管理

基本信息 | 研究成果 | 个人简介 | 承担项目情况 | **附件信息**

保存 | 撤回 | 打印简报

当前状态：待科技厅审核 | 信息正在审核中，暂无法进行修改操作 | [点击查看审核意见](#)

选择	序号	附件类型	附件名称	查看
<input type="radio"/>	1	学历证书	博士学位证书	下载文件(博士学位证书.pdf)
<input type="radio"/>	2	职称证书	职称证书 职称证书请务必上传	下载文件(1 职称证书.pdf)
<input type="radio"/>	3	科学技术成果鉴定证书	成果鉴定证书	下载文件(4 成果鉴定证书.pdf)
<input type="radio"/>	4	各类获奖证书	获奖证书1	下载文件(奖项或荣誉称号 11.pdf)
<input type="radio"/>	5	各类获奖证书	获奖证书2	下载文件(奖项或荣誉称号 22.pdf)
<input type="radio"/>	6	各类获奖证书	获奖证书3	下载文件(奖项或荣誉称号 333.pdf)
<input type="radio"/>	7	专利证书	代表性发明专利	下载文件(6 代表性发明专利 .pdf)

增加新附件

温馨提示：
1.附件支持格式为JPG、PDF、TIFF、XLS、DOC、WPS文件，附件大小不超过10M。
2.附件文件请使用原件彩色扫描或拍照上传，确保足够清晰、可辨。

保存 | 撤回 | 打印简报

若本人为单位**破格推荐**专家（职称或主持项目情况不满足入库条件），请在“附件类型”中选择“**推荐证明**”并上传单位加盖公章的推荐信。

四、完成提交

（一）点击“暂存”，可先保存目前完成的内容，待完成全部信息填写后，点击“提交”，出现弹窗提示“检查未通过”内容，请对照逐一修改，**修改完毕后再点击“提交”，出现弹窗提示“提交成功”，本次入库申请成功提交至依托单位审核。**

*有获奖称号: ☐ 无 ☐ 有 注意: 所获奖等包含各级人才称号、科技奖励、科技计划项目、人才培养项目,如有,请选“有”并准确选择下拉选项。如无,请选“无”。

*邮政编码: 519000 E-mail地址: 12*****@qq.com [验证邮箱]

*联系电话(办公室): 0756-3333768 联系电话(住宅):

*手机: 155*****841 传真: 0756-3333029

相关网站:

*通讯地址(工作)(限100字): 珠海市香洲区南屏科技园广海路83号01栋

专家用户如已勾选愿意为地市、外省服务时,我们会与地方共享您的专家信息。

*是否愿意参加省内各地市科技咨询工作: 选择“是”的专家,将可能被邀请参与到广东省科学技术厅以外的科技咨询工作

*是否愿意参加省外科技咨询工作: 选择“是”的专家,将可能被邀请参与到广东省科学技术厅以外的科技咨询工作

银行账号信息 (仅用于评审费用转账)

(1) 下述信息用于专家评审费用的发放,默认发放方式为银行转账方式,如果不成功则使用邮局汇款方式。请注意: 请规范填写银行账号信息,以免影响评审费用到账。开户银行请填写银行名称、省(直辖市)、市、支行或网点名称(注意包括空格、大小写、全半角)。填写示例: 中国工商银行广东省广州市**路支行

(2) 同时,在发放过程中还会使用您的身份证件号码信息进行计划处理,请正确、完整地填写上述信息。

*开户银行: 中国工商银行 广东省 广州市 其他 (支行/具体网点)

(如输入框中无法搜索到相关银行,请输入“其他”选项后填写)

*开户户名: 111 (开户名必须与申请开户的姓名相同,否则影响评审费用转账)

*确认开户户名: 111

*银行账号: 111

*确认银行账号: 111

*邮政编码: 510900

*汇款地址(限100字): 11

提交 暂存 返回 打印记录表 填写特色

广东政务服务网 广东省科技业务管理阳光政务平台 测试版 欢迎项目负责人, Ju*****s

首页 申报管理 项目评审 过程管理 信用管理 系统管理 咨询/投诉 公示信息 主菜单 当前: (7)条工作提醒

基本信息 研究成果 个人简介 项目主持情况 附件信息

提交 暂存 返回 打印记录表 填写特色

当前状态: 暂存

选择	序号	附件类型	附件名称	查看
<input type="radio"/>	1	工作/职务证明	工作证明	下载文件(新建 DOC 文档 doc)
<input type="radio"/>	2	学历证书	本科学历	下载文件(新建 XLS 工作表 xls)
<input type="radio"/>	3	推荐证明	推荐证明	下载文件(基金学科代码 docx)

增加附件 上移 下移 删除

温馨提示:

1. 附件支持格式为JPG、PDF、TIFF、XLS、DOC、WPS文件,附件大小不超过10M。

2. 附件文件请使用原件彩色扫描或拍照上传,确保足够清晰、可辨。

提交 暂存 返回 打印记录表 填写特色

界面保存需要一定时间,请耐心等待。保存成功后,会更新状态,可在此处查阅进度。

广东政务服务网 广东省科技业务管理阳光政务平台 测试版 欢迎项目负责人, 中山****辣 | 退出

首页 申报管理 项目评审 过程管理 信用管理 系统管理 咨询/投诉 主菜单 当前: (17)条工作提醒

基本信息 研究成果 个人简介 项目主持情况 附件信息

保存 返回 打印记录表

当前状态: 待二审部门审核 信息正在审核中,暂无法进行修改操作

点击查看 《广东省科学技术厅关于印发《广东省科技项目评审管理办法(试行)》的通知》

点击查看 《广东省科学技术厅科技业务评审委员会现场监督工作规程(试行)》(粤科监字〔2020〕318号)

中文姓名: 中山****辣 当前信用类别: 良好信用 信用接受情况: 已接受 重新接受专家信用细则 个人隐私声明协议接受情况: 已接受 查看隐私协议

*性别: ☐ 男 ☒ 女

拼音/英文姓名: (若无,可不用填写)

证件类型: 身份证 [更换证件]

证件号码: 11*****7

国籍或地区: (请“更换证件”处选择国家或地区) 中国大陆

出生地: 注意: 非居民身份证持有者需选择出生地

*民族: 汉族

*出生日期: 1963-05-10 国

*所在单位: 中山大学

二级部门: 化学学院

[上传照片] 注意: 上传照片不能大于500 KB 照片像素比例最好为96:128, 照片格式支持: JPG

依托单位专家信息审核及日常管理操作指引

（依托单位管理员使用）

一、推荐入库审核

在审核拟入库专家提交的个人信息时，以依托单位审核及信任专家为原则。

登录单位管理员账号：点击“系统管理——专家库管理”——“审核专家信息”模块。点击“审核专家信息”可查看所有当前状态为“待申报单位审核”的专家信息，点击“进入审核”可查看基本信息、研究成果、个人简介、承担项目情况和附件信息。



（一）审核要点

基本信息页签：

- ①系统设置必填内容是否完整填写，专家信息是否更新至最新情况。
- ②专家所选择“学科”内容是否与本人研究领域一致。

③职称情况：填写/更新至最新职称情况，职称选择为副高级及以上且在附件上传与之匹配的有效职称证明材料。

④“银行信息”是否填写至具体支行信息，否则影响专家劳务报酬发放。

承担项目情况页签：

是否在基本信息页签勾选“有基础研究主持项目经历”，是否在项目承担情况页签至少填写一条符合条件的项目主持经历的具体内容。

主持项目级别为国际级、省部级，国家级主要为国家自然科学基金，科技部重点研发计划，省部级主要为省基础与应用基础研究基金，省级重点研发计划。

附件页签：

①职称证明材料是否上传，是否与基本信息页签填报一致，职称证明材料是否真实有效。

可以为职称证书（加盖钢印或红章）、单位人事部门盖章的职称证明材料，不接受官网截图、无盖章文件等法律效力不足的职称证明材料。

②破格推荐专家是否选择附件类型为“推荐证明”，是否在“推荐证明”一栏上传附件为单位加盖公章的推荐信。

（二）审核流程

已在库专家信息更新若仅修改“手机号、学历”等基本信息，保存即更新成功，无需提交审核；修改“职称、技术领域”等关键信息，需提交科技厅审核，审核通过后为更新成功。

若本单位存在**推荐单位**的，申报单位审核通过后需先经过“推荐单位”

流程节点。可登录单位管理员账号，查看“单位基本信息”页签——内容中“主管单位”即为审核节点的“推荐单位”。

查看单位信息

单位基本信息单位科研条件情况单位财务状况附件信息

1.1 单位基本信息

单位名称：	中文：[模糊] ([模糊])	中文简称：	[模糊]
	英文：[模糊]	英文简称：	[模糊]
单位性质：	政府部门	机构类型：	事业法人
所属国民经济行业：	疾病预防控制中心	所属技术领域：	医疗卫生
单位级别：	市级	主管单位：	中山市科学技术局
统一社会信用代码：	[模糊]	单位法人证书号：	[模糊]
营业执照注册号：	[模糊]	注册资金：	1 [模糊] 万人民币
注册时间：	1956-05-08	邮政编码：	[模糊]
单位注册地区：	广东省-中山市	单位地址：	[模糊]
税务登记号(国税)：	[模糊]	税务登记号(地税)：	[模糊]
单位电话：	[模糊]	电子邮箱：	[模糊]

二、专家日常管理

(一) 管理模块

登录单位管理员账号：“系统管理——专家库管理”页签，点击“专家库管理”——“所有专家查询”模块，用于梳理本单位内专家信息及动态管理。

广东政务服务网 广东省科技业务管理阳光政务平台 测试版 欢迎您登录单位管理员，* 请退出

首页申报管理项目评审事项审批立项管理技术合同统计报表过程管理实验室系统管理咨询/投诉公示信息主菜单 当前有：(7)项工作经历

人员管理申报资格管理专家库管理授权管理二级部门管理单位信息管理单位变更个人设置物流管理

查询条件：专家分库类型：[模糊] 所有专家查询 姓名：[模糊] 所在单位：[模糊] 是否满足等：[模糊] 职称：[模糊] 国家科技部：[模糊] 广东省技术：[模糊] 所获称号：[模糊] 电子邮箱：[模糊] 专家状态：[模糊]

查询 取消

若找不到原有领域专家库，请联系管理员。

申请查看专家信息 查看申请记录 标记专家出库 展开/收起全部

	所在单位	二级部门	姓名	职称	登录账号	最新提交时间	是否激活	专家已入库	专家状态	专家分库类型	是否标记出库	信用类别	审核意见
1	中山大学	电子与信息工程学院	[模糊]	教授	[模糊]		已激活	是	已通过审核	可用专家库	否	***	点击查看审核意见
2	中山大学	生命科学学院	[模糊]	教授	[模糊]		已激活	是	已通过审核	可用专家库	否	***	点击查看审核意见
3	中山大学	中山大学护理学院	[模糊]	教授	[模糊]		已激活	是	已通过审核	可用专家库	否	***	点击查看审核意见
4	中山大学	航空航天学院	[模糊]	副教授	[模糊]		已激活	是	已通过审核	可用专家库	否	***	点击查看审核意见
5	中山大学	生命科学学院	[模糊]	副教授	[模糊]		已激活	是	待审核	可用专家库	否	***	点击查看审核意见
6	中山大学附属第三医院		[模糊]	教授	[模糊]		已激活	是	已通过审核	可用专家库	否	***	点击查看审核意见
7	中山大学孙逸仙纪念医院		[模糊]	主任医师	[模糊]		已激活	是	已通过审核	可用专家库	否	***	点击查看审核意见
8	中山大学	中山大学孙逸仙纪念医院	[模糊]	主任医师	[模糊]		已激活	是	已通过审核	可用专家库	否	***	点击查看审核意见
9	中山大学	管理学院	[模糊]	教授	[模糊]		已激活	是	已通过审核	可用专家库	否	***	点击查看审核意见
10	中山大学	中山大学附属第三医院	[模糊]	主任医师	[模糊]		已激活	是	已通过审核	可用专家库	否	***	点击查看审核意见
11	中山大学孙逸仙纪念医院		[模糊]	副主任医师	[模糊]		已激活	是	已通过审核	可用专家库	否	***	点击查看审核意见

（二）管理内容

1. **专家具体信息：** 点击姓名列“***”即可展开查看专家基本信息、研究成果、个人简介、承担项目情况和附件信息。

说明：由于科技厅专家库统一管理、专家信息保密等要求，专家姓名隐藏处理、所有专家信息及清单不可下载及传播。

广东政务服务网

广东省科技业务管理阳光政务平台

测试版

欢迎登录单位管理员，[退出]

首页

申报管理

项目申报

事项审批

立项管理

技术合同

统计报表

过程管理

重点实验室

系统管理

咨询/投诉

公示信息

主菜单

当前有: (7)条工作提醒

邀请专家管理

评审设置

项目分组

评审进度查询

评审结果查询

评审意见录入

评审结果反馈

咨询处理

高企评审

查询条件:

专家分类* 所有

姓名

所在单位

是否满足* 否

职称

国家科技部

广东省技术

所获称号

电子邮箱

专家状态

查询

取消

若找不到原有领域专家库, 请联系管理员。

申请查看专家库

查看申报记录

标记专家出库

展开页头定制

跳转到 1 跳转 共 36 页/3,581 条记录 100

	所在单位	二级部门	姓名	职称	登录账号	最新提交时间	是否激活	专家是否入库	专家状态	专家分类类型	是否标记出库	信用类别	审核意见
1	<input checked="" type="checkbox"/> 中山大学	电子与信息工程学院	***	教授	d***68		已激活	是	已通过审核	可用专家库	否	***	点击查看审核意见
2	<input type="checkbox"/> 中山大学	生命科学学院	***	教授	y***juan***		已激活	是	已通过审核	可用专家库	否	***	点击查看审核意见
3	<input type="checkbox"/> 中山大学	中山大学护理学院	***	教授	z***x***		已激活	是	已通过审核	可用专家库	否	***	点击查看审核意见
4	<input type="checkbox"/> 中山大学	航空航天学院	***	副教授	y***j***		已激活	是	已通过审核	可用专家库	否	***	点击查看审核意见
5	<input type="checkbox"/> 中山大学	生命科学学院	***	副教授	y***		已激活	是	暂停	可用专家库	否	***	点击查看审核意见
6	<input type="checkbox"/> 中山大学附属第三医院		***	教授	z***lu***		已激活	是	已通过审核	可用专家库	否	***	点击查看审核意见
7	<input type="checkbox"/> 中山大学孙逸仙纪念医院		***	主任医师	z***		已激活	是	已通过审核	可用专家库	否	***	点击查看审核意见
8	<input type="checkbox"/> 中山大学	中山大学孙逸仙纪念医院	***	主任医师	g***029***huan...		已激活	是	已通过审核	可用专家库	否	***	点击查看审核意见
9	<input type="checkbox"/> 中山大学	管理学院	***		g***03***7mns...		已激活	是	已通过审核	可用专家库	否	***	点击查看审核意见
10	<input type="checkbox"/> 中山大学	中山大学附属第三医院	***	主任医师	g***2***76xujhg...		已激活	是	已通过审核	可用专家库	否	***	点击查看审核意见
11	<input type="checkbox"/> 中山大学孙逸仙纪念医院		***	副主任技师	hs***		已激活	是	已通过审核	可用专家库	否	***	点击查看审核意见

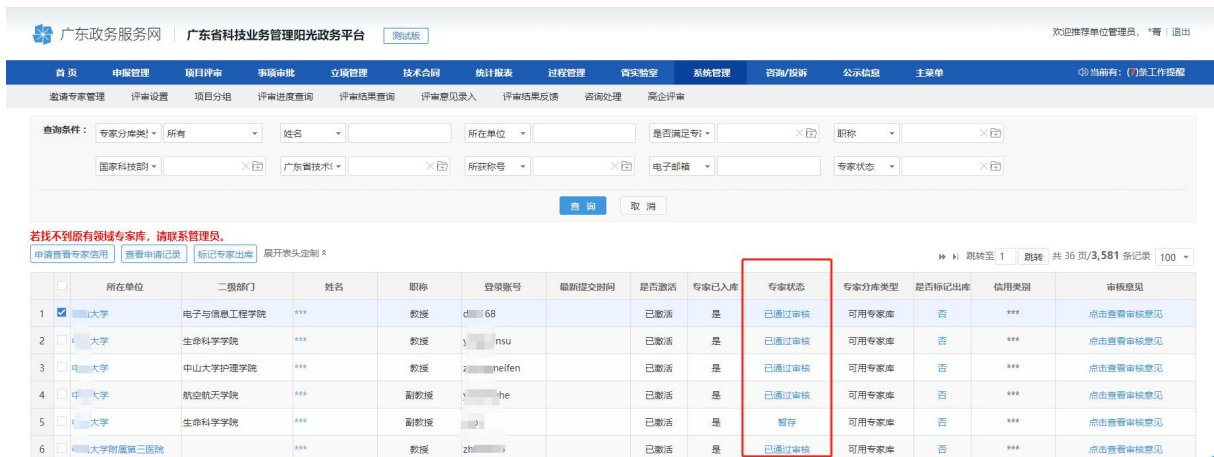
2. **专家状态:** 查看“专家状态”一栏, 即可了解专家目前情况, 各状态具体含义如下:

已通过审核：为已审核通过并入库

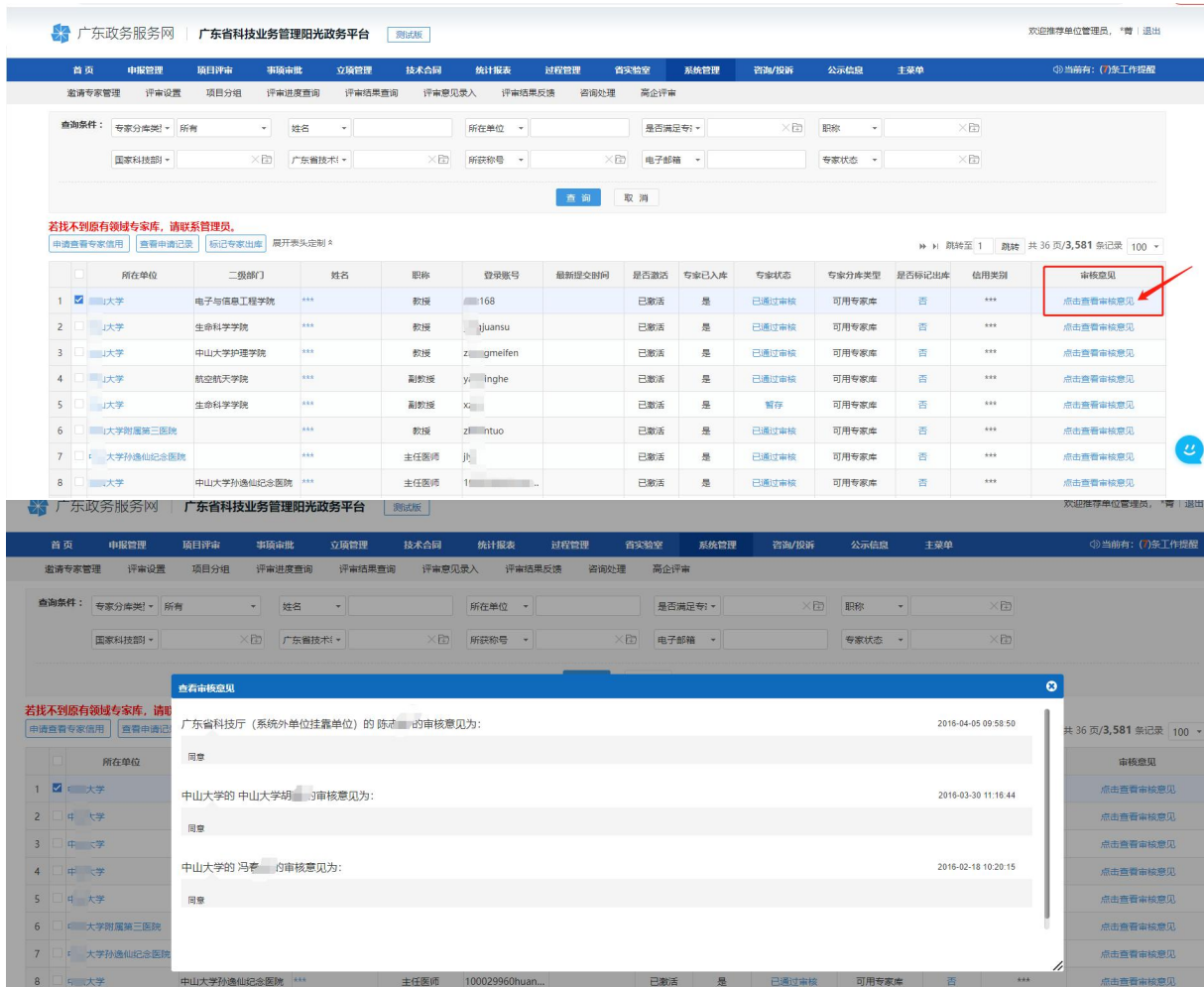
退回修改：退回给专家个人可编辑修改（可点击查看审核意见，查明退回原因）

待单位审核：专家修改信息后，再次提交至单位审核

暂存：专家处于修改个人信息状态，还未提交审核



3. 审核意见：查看“审核意见”一栏，点击“点击查看审核意见”可以看到各个流程审核节点的意见及审核人。

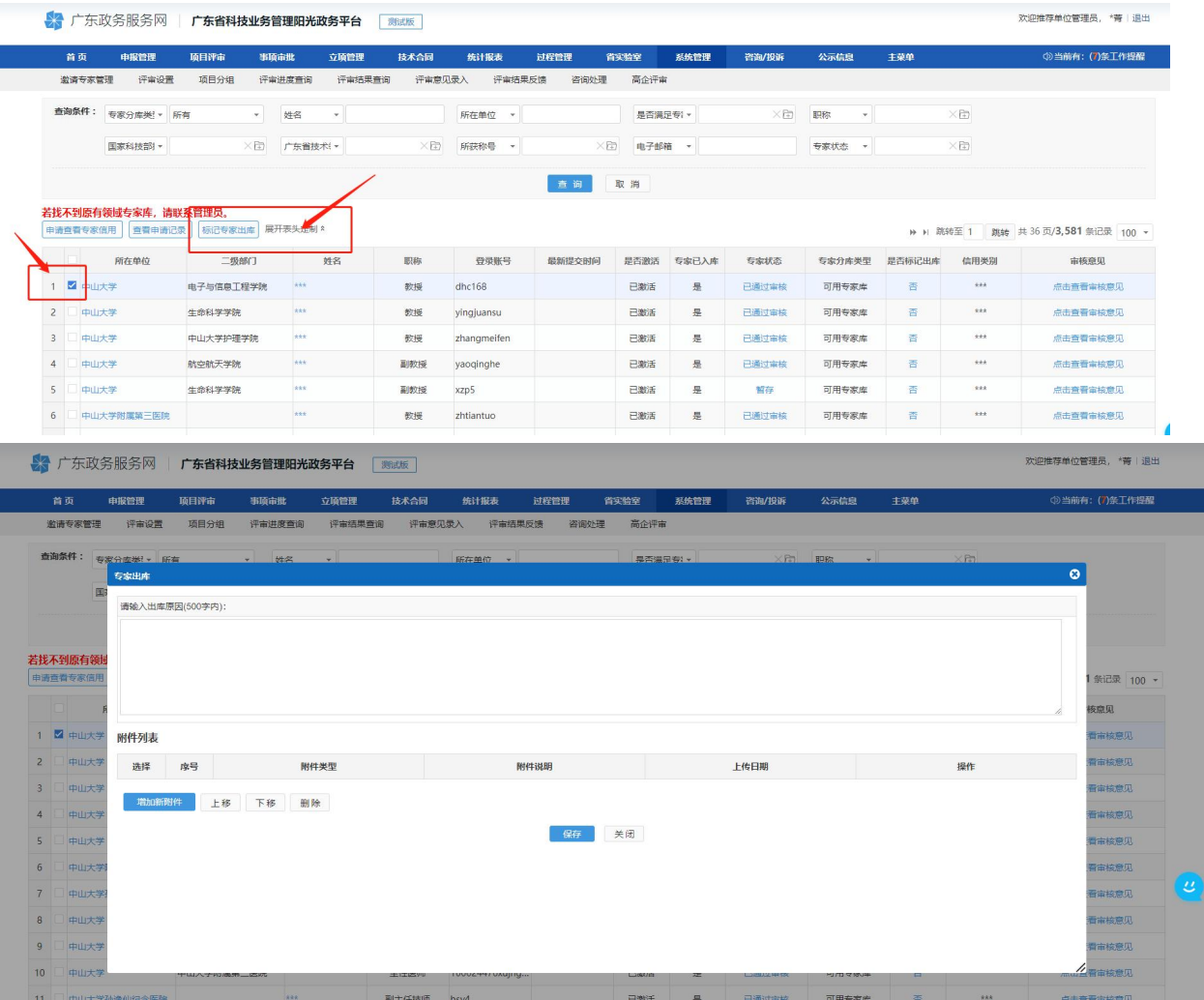


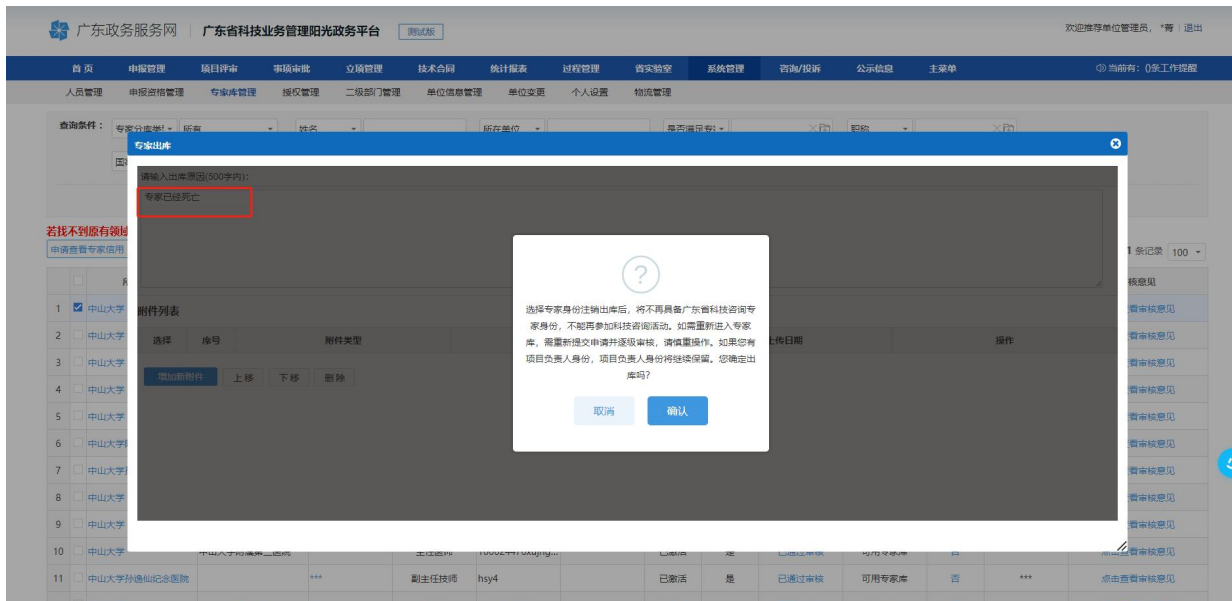
4. 退库专家处理

①专家退库处理：勾选需要退库专家，点击“标记专家出库”，填写真实标记出库原因（处理人、处理时间、填报原因均将在系统记录，请慎

重操作），点击“确定”，完成专家标记出库。

特别注意：选择专家身份注销出库后，将不再具备广东省科技咨询专家身份，不能再参加科技咨询活动。如需重新进入专家库，需重新提交申请并逐级审核，请慎重操作。如果您有项目负责人身份，项目负责人身份将继续保留。





②查看单位所有已退库专家

查询条件：专家分库类型选择“历史专家库”——点击是否标记“是”——查看退库原因及操作人

